



## Vier keer vier chromosomen knippen uit een werkvel met vier halve chromosomen



*Teken zelf vier halve chromosomen of gebruik het werkvel op de NVON-site.*



*Vouw het vel in de lengte.*



*Vouw het vel nog een keer in de lengte.*



*Vouw het vel voor de derde keer in de lengte, nu langs de getrokken streep.*



*Het ziet er nu zó uit.*

Het vervolg staat op de volgende pagina.




*Knip langs de getekende contourlijnen.*



*Vouw het verder uit.*



*Vouw het chromosoommodel uit.*



*Zo krijg je van elke getekende halve chromosoom vier identieke exemplaren.*